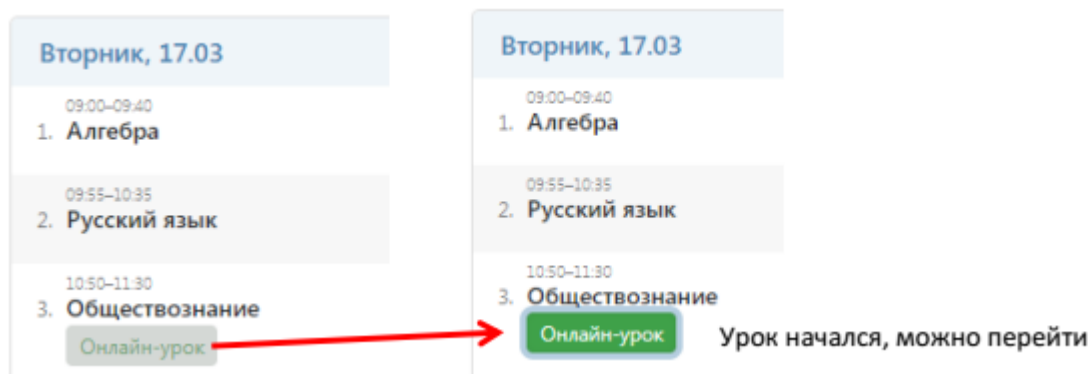


ИНСТРУКЦИЯ ДЛЯ УЧАСТИЯ В ОНЛАЙН-УРОКЕ ПРИ ОСУЩЕСТВЛЕНИИ ДИСТАНЦИОННОГО ОБУЧЕНИЯ

Внимание! Ежедневно отслеживайте свое расписание! Если вам назначен онлайн-урок, в дневниках появится кнопка для перехода, которая будет активна после того, как учитель нажмет «Опубликовать» на своей странице.



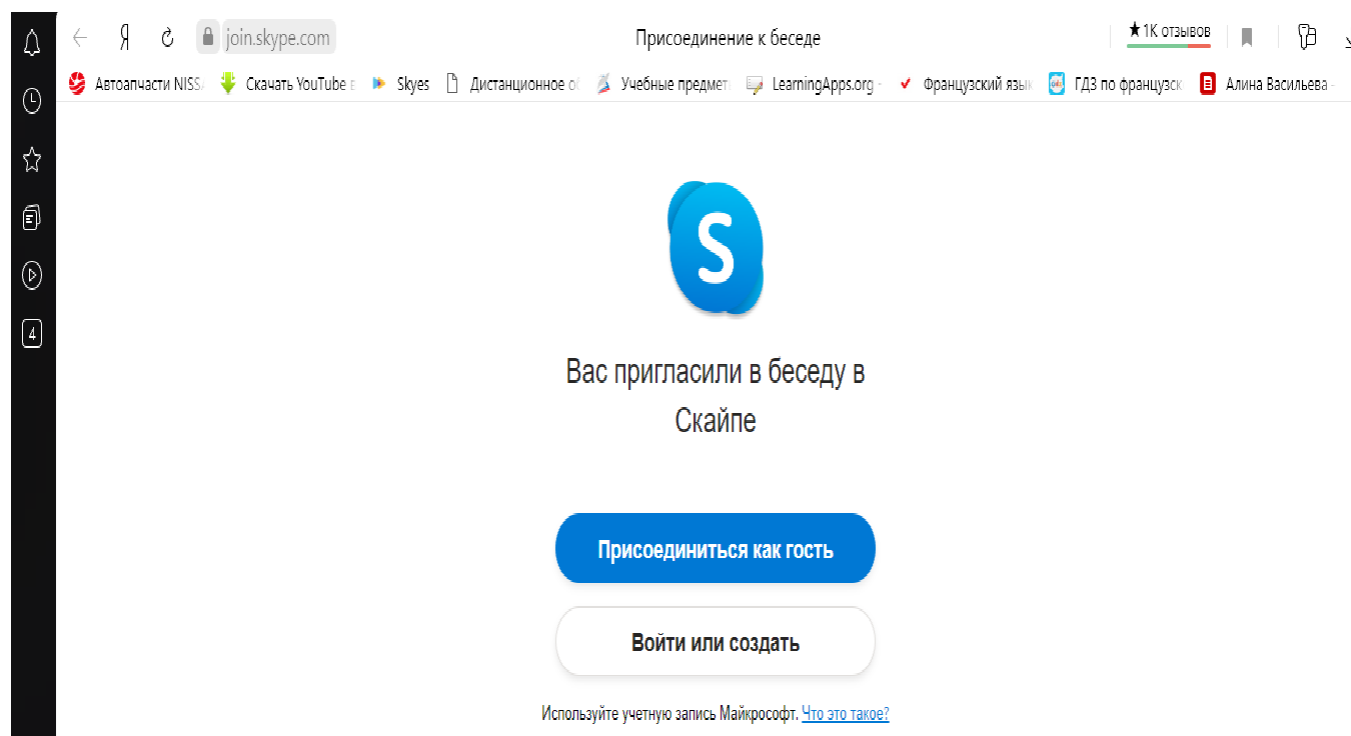
Нажав на кнопку «Онлайн-урок», вы переходите по ссылке на видео-конференцию, созданную учителем (на собрание в скайпе)

Обращаем Ваше внимание!

Кнопка для перехода в онлайн-урок доступна только у учеников (у родителей онлайн-уроки не выводятся). Для доступа к онлайн-урокам необходимо зайти на сайт журнала через браузер. В мобильном приложении доступ к онлайн-урокам не реализован.

Перейдя по ссылке, вы попадаете на собрание в скайпе. К собранию в скайпе можно присоединиться в качестве гостя даже без входа (без регистрации). Если на вашем компьютере не установлен Skype, то открываете Skype в Интернете.

Переходя по ссылке у вас в браузере появляется такое окно:



Вы нажимаете «Присоединиться как гость», затем у вас появляется окно, где вам нужно ввести свои данные. **ОБЯЗАТЕЛЬНО** вводим свою Фамилию и Имя, другие имена и фамилии, либо «ники» вводить **ЗАПРЕЩЕНО!**



Присоединиться как гость

Действие вашей гостевой учетной записи завершится через 24 часа.

Введите свое имя

Продолжая, вы принимаете [условия использования](#) и [заявление о конфиденциальности](#).

Присоединиться

Назад

После того, как вы ввели свою Фамилию и Имя, вы нажимаете на кнопку «Присоединиться» и все, вы присоединяетесь к онлайн уроку!

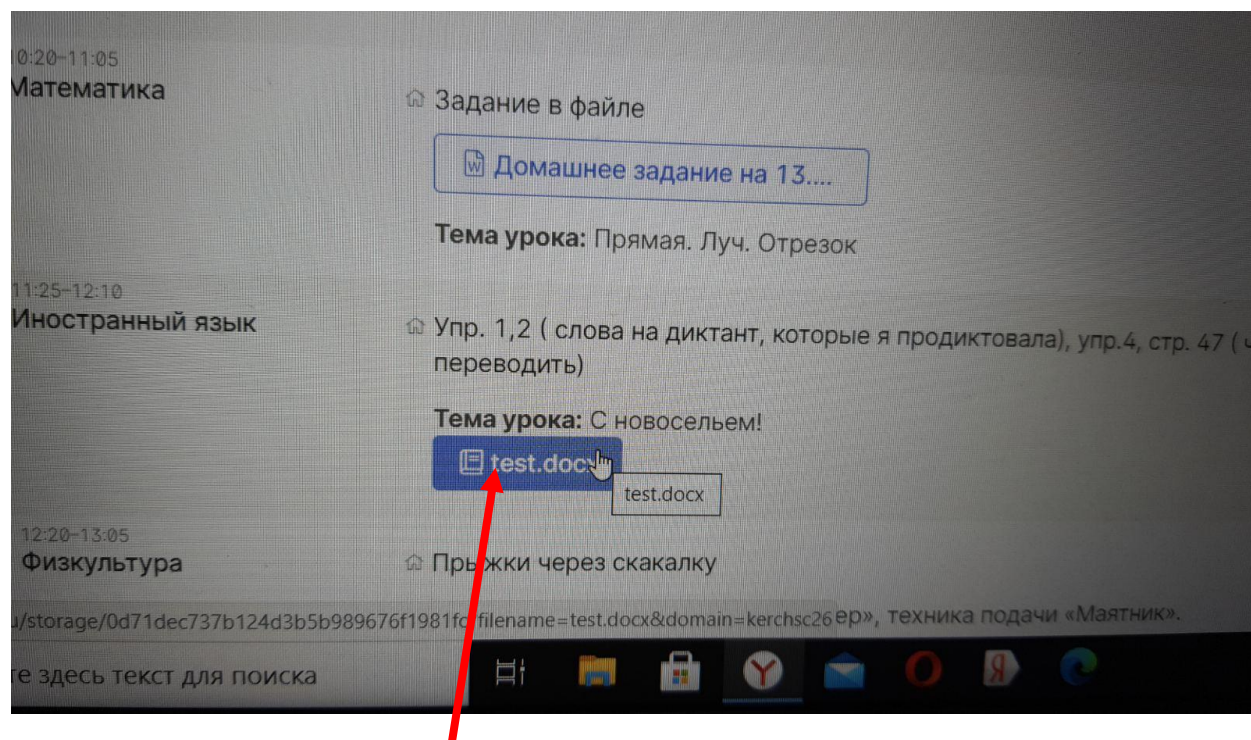
ПРИСУТСТВИЕ на онлайн уроке ОБЯЗАТЕЛЬНО! Если вы отсутствуете на онлайн уроке, учитель отмечает вам пропуск «Н»!

При проведении урока выполняйте инструкции учителя. Желательно отключить видеочкамеру и микрофон. Если вы хотите ответить, используйте функцию «Поднять руку» или пишите в «Чате»

The screenshot shows a browser window with a Skype chat interface. The main chat area displays the text "Ожидание присоединения других участников". A chat window is open on the right, showing a link "join.skype.com/c...", a message "Пригласите контакты в Скайпе или поделитесь ссылкой", and a notification "Пользователь ЗДУВР присоединился к беседе" with a red arrow pointing to it. The bottom toolbar contains icons for "Чат", "Демонстрация экрана", "Поднять руку", "Реакция", and "Еще". A red arrow points to the "Поднять руку" icon. The system tray at the bottom shows the time as 18:52 on 15.11.2020.

ИНСТРУКЦИЯ ПРИ ОСУЩЕСТВЛЕНИИ ДИСТАНЦИОННОГО ОБУЧЕНИЯ

Если онлайн урок не запланирован, то задания (этапы урока), необходимые для самоизучения, учитель выкладывает в «Теме урока» в своем расписании вы видите следующее:



Это значит, что файл необходимо открыть и выполнить все, что там прописано (например: перейти по ссылке и посмотреть видео, проработать параграф в учебнике, выполнить тест, написать упражнение в классной работе и т.д.), домашнее задание прописано **отдельно**.

Выполненные задания пересылать учителю не надо! Отправляют только те, чьи фамилии учитель пропишет или же обязательные задания (например: тест или индивидуальные задания). Файл с ответом прикрепляете в ЭлЖуре и отправляете учителю.